



ورشة عمل طلاب الدبلوم العامة في التربية شعبة التعليم الإلكتروني

إعداد

إدارة شعبة التعليم الإلكتروني



WELCOME مرحبًا بكم



I'm Dr. Noha Mahmoud

Lecturer of educational technology, faculty of graduate studies for education, Cairo university.

مدير برنامج الدبلوم العامة شعبة التعليم الإلكتروني



فريق إدارة شعبة التعليم الإلكتروني



Dr.Hamza el Kasby



Dr.Marwa el shenawy



Dr.Tassbeh Ahmed

خطوات الدخول إلى المنصة التعليمية MOODLE

1- الدخول للموقع الإلكتروني الخاص بالدبلوم العامة شعبة التعليم الإلكتروني من خلال **الرابط المباشر**

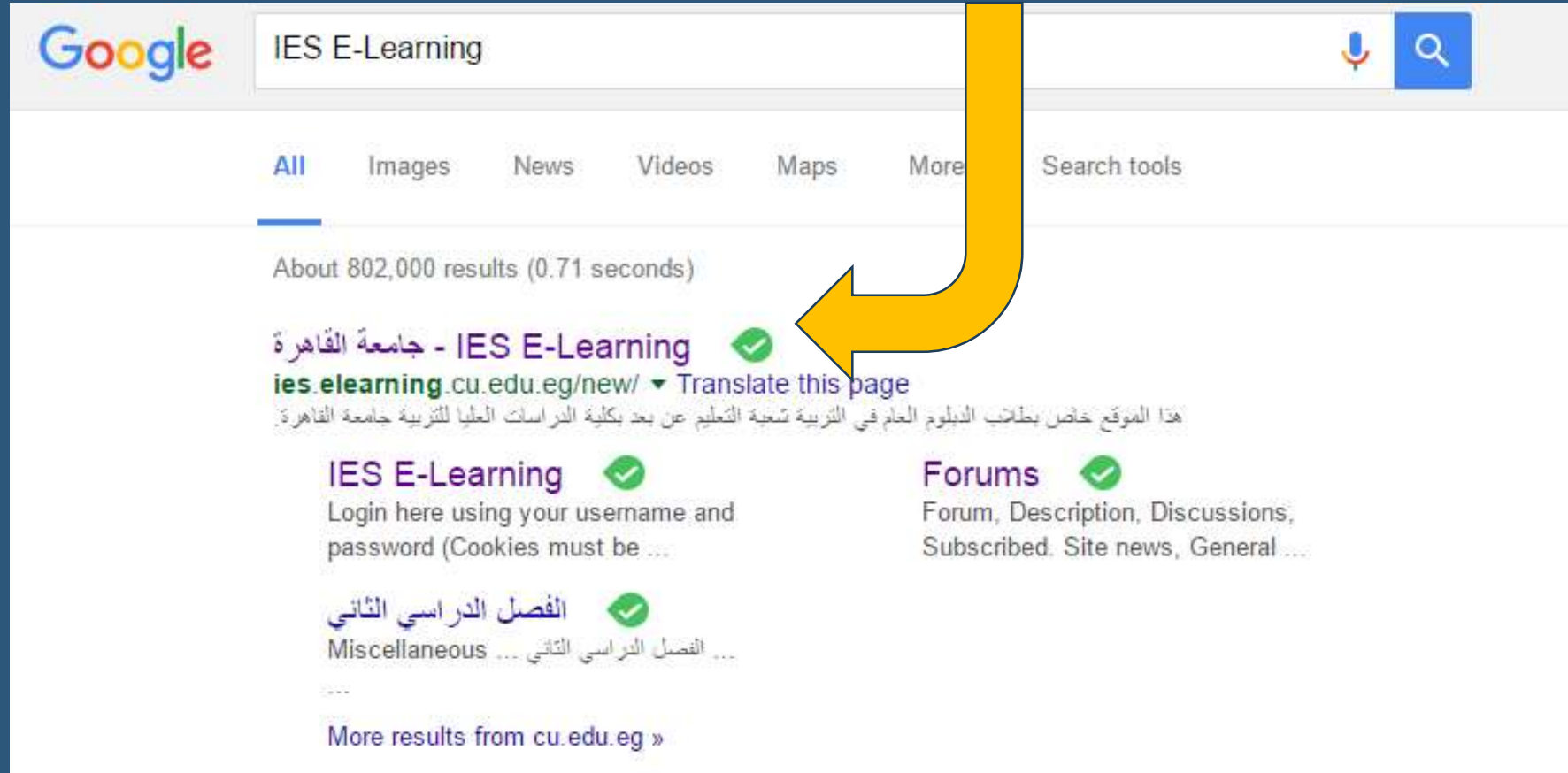
التالي:

<http://ies.elearning.cu.edu.eg/new/>

خطوات الدخول إلى المنصة التعليمية MOODLE

أو من خلال محرك البحث جوجل بكتابة العنوان في موقع البحث

الدبلوم العامة شعبة التعليم الالكتروني جامعة القاهرة



The screenshot shows a Google search for "IES E-Learning". The search bar contains the text "IES E-Learning" and a search icon. Below the search bar, there are tabs for "All", "Images", "News", "Videos", "Maps", and "More", along with a "Search tools" link. The search results show "About 802,000 results (0.71 seconds)". The first result is "جامعة القاهرة - IES E-Learning" with a green checkmark icon. Below the title is the URL "ies.elearning.cu.edu.eg/new/" and a "Translate this page" link. A yellow arrow points from the search bar area down to the first result. Below the main result, there are two smaller results: "IES E-Learning" with a login instruction and "Forums" with a list of forum topics. At the bottom, there is a link for "More results from cu.edu.eg »".

خطوات الدخول إلى المنصة التعليمية MOODLE

2- الشاشة الرئيسية للموقع الإلكتروني:

:: FGSE E-Learning ::

You are logged in as **Dr.Noha Mahmoud (Logout)** | **English (en)**

Main Menu
المنتدى العام

Site Administration

- Notifications
- Users
- Courses
- Grades
- Location
- Language
- Modules
- Security
- Appearance
- Front Page
- Server
- Networking
- Reports
- Miscellaneous

Search

Course categories

Miscellaneous	24
الفصل الدراسي الثاني	23
الفصل الدراسي الأول	

Search courses:

المنتدى العام

(No news has been posted yet)

clock

00:00:00 AM

Calendar

September 2018

Sat	Sun	Mon	Tue	Wed	Thu	Fri
1	2	3	4	5	6	7
8	9	10	11	12	13	14
15	16	17	18	19	20	21
22	23	24	25	26	27	28
29	30					

Online Users

(last 5 minutes)

Dr.Noha Mahmoud

الدخول على الموقع

الموجودين على الموقع

خطوات الدخول إلى المنصة التعليمية MOODLE

3- كتابة اسم الدخول / كلمة المرور

:: FGSE E-Learning :: You are not logged in. (Login)

:: FGSE E-Learning :: ▶ Login to the site English (en) ▼

Returning to this web site?

Login here using your username and password (Cookies must be enabled in your browser) ?

Session has timed out. Please login again.

User: dr.noha

Password:

Login

Forgotten your username or password?

Yes, help me log in

اسم المستخدم ويبدأ ب stud + رقم

كلمة المرور

You are not logged in. (Login)


Home


خطوات الدخول إلى المنصة التعليمية MOODLE

للتأكد من دخولك الموقع سيظهر اسمك وتخصصك

:: FGSE E-Learning ::

[Dr.Noha Mahmoud] You are logged in as **أحمد عبد المحروس عبدالرحمن** Commercial (Logout) English (en) ▼

Main Menu 

المنتدى العام 

Course categories


Miscellaneous

Search courses:

المنتدى العام

(No news has been posted yet) [Unsubscribe from this forum](#)


هذا الموقع خاص بطلاب الدبلوم العامة في التربية - شعبة التعليم الإلكتروني
بكلية الدراسات العليا للتربية جامعة القاهرة

clock 

www.online-stopwatch.com

09:20:11
AM

Color: 24 Hour Clock

Calendar 

September 2018

Sat	Sun	Mon	Tue	Wed	Thu	Fri
1	2	3	4	5	6	7
8	9	10	11	12	13	14
15	16	17	18	19	20	21
22	23	24	25	26	27	28
29	30					

الدخول الى مقرراتك الدراسية:

:: FGSE E-Learning ::

You are logged in as Dr.Noha Mahmoud (Logout)

English (en) ▼

Main Menu

المنتدى العام

Site Administration

- Notifications
- Users
- Courses
- Grades
- Location
- Language
- Modules
- Security
- Appearance
- Front Page
- Server
- Networking
- Reports
- Miscellaneous

Search

Course categories

Miscellaneous

الفصل الدراسي الثاني
الفصل الدراسي الأول

24

23

اختيار الفصل الدراسي

المنتدى العام

Unsubscribe from this forum

Add a new topic

(No news has been posted yet)

هنا سيتم عرض الاخبار العاجلة على الموقع
من اعتذارات / الغاء محاضرات / اجازات / الخ

Turn editing on

هذا الموقع خاص بطلاب البكالوريوس العامة في التربية - شعبة التعليم الالكتروني
بكلية الدراسات العليا للتربية جامعة القاهرة

clock



Calendar

September 2018

Sat	Sun	Mon	Tue	Wed	Thu	Fri
1	2	3	4	5	6	7
8	9	10	11	12	13	14
15	16	17	18	19	20	21
22	23	24	25	26	27	28
29	30					

المقررات الدراسية:

المقررات الاختيارية		طرق التدريس	المقررات الإجبارية
مقرر أول	مقرر ثاني		
الموهبة والتفوق		طرق تدريس العلوم	تاريخ التعليم ونظامه
صحة نفسية		طرق تدريس مواد تجارية	مناهج (1)
التعليم الالكتروني		طرق تدريس لغة عربية	علم نفس التربوي
قراءات معاصرة في المناهج		طرق تدريس رياضيات	علم نفس ارتقائي
أنماط معاصرة في التعليم العالي		طرق تدريس اللغة الانجليزية	تكنولوجيا التعليم
إدارة تربوية		طرق تدريس اللغة الفرنسية	الفروق الفردية
مشكلات طفل ما قبل المدرسة		طرق تدريس الدراسات الاجتماعية والفلسفية	تدريس مصغر (1)

الدخول إلى أحد مقرراتك الدراسية:

The screenshot displays the Moodle interface. On the left, the 'Main Menu' includes options like 'Add a resource...' and 'Add an activity...'. Below it, the 'Site Administration' menu lists 'Notifications', 'Users', 'Courses', and 'Grades'. The main content area is titled 'Course categories' and lists the following items: 'الدبلوم العام شعبة تعليم الكروني 2018/2019', 'الفصل الدراسي الثاني', 'الفصل الدراسي الأول', 'المقررات الاجبارية', 'المقررات الاختيارية', and 'طرق التدريس'. A yellow arrow points to 'المقررات الاختيارية' with the text 'اختيار الفصل الدراسي'. At the bottom right, there is a search box labeled 'Search courses:'.

الدخول إلى أحد مقرراتك الدراسية:



علم النفس الارتقالي
Teacher: Dr. Nesreen Abdelghany
Teacher: Prof. Dr. ...

تاريخ التربية ونظام التعليم في مصر
Teacher: Dr Nesreen Abdelghany

الفروق الفردية
Teacher: Dr Asmaa Tawfek

المناهج
Teacher: Dr Heba Mustafa

تكنولوجيا التعليم
Teacher: Dr. Marwa Elmohamady

الدخول الي أحد المقررات

المقررات الدراسية:

التعامل مع صفحة المقرر

مشكلات طفل ما قبل المدرسة

You are logged in as Dr.Noha Mahmoud (Logout)

:: FGSE E-Learning :: ▶ مشكلات طفل ما قبل المدرسة

Switch role to... Turn editing on

People

Participants

Activities

Assignments
Chats
Forums
Quizzes
Resources

Search Forums

Go

Advanced search ?

Administration

Turn editing on
Settings
Assign roles
Grades
Groups
Backup

Weekly outline

غرفة الحوار مع استاذ المقرر

الفصل الافتراضي

منتدى المقرر

منتدى المقرر الخاص بكل مقرر

23 September - 29 September

tawsif

30 September - 6 October

lesson1

7 October - 13 October

Lesson3
Lesson3 P2
Lesson3 P3

Latest News

Add a new topic...

28 Sep, 13:59
Dr.Noha Mahmoud
ترحيب more...
Older topics ...

Upcoming Events

There are no upcoming events

Go to calendar...
New Event...

Recent Activity

Activity since
Wednesday, 26
September 2018, 02:03
PM
Full report of recent
activity...

Course updates:

عدد الاسبوع الدراسية تقسم طبقا لكل استاذ
ويوضع بها المقرر الدراسي + نشاط المقرر +
اختبار منتصف الفصل الدراسي (Midterm)

المقررات الدراسية:

المنتدى الخاص بكل مقرر

الفروق الفردية

Jump to...

IES E-Learning :: الفروق الفردية > Forums > منتدى المقرر

Update this Forum

This forum forces everyone to be subscribed
Allow everyone to choose

اهلا ومرحبا بكم في منتدى المقرر

Add a new topic

لاضافة استفسار لأستاذ المقرر

Discussion	Started by	Replies	Last post
السلام عليكم	 dr asm abdelmegied	0	dr asm abdelmegied Mon, 14 Dec 2015, 05:43 PM
السلام عليكم	 dr asm abdelmegied	0	dr asm abdelmegied Mon, 14 Dec 2015, 05:42 PM
بخصوص الامتحان	 dr asm abdelmegied		Social Studies علياء مجدى محمد محمود Fri, 11 Dec 2015, 08:28 AM
التكليفات	 dr asm abdelmegied		Sciences بروه محمد علي محمد بيونس Thu, 26 Nov 2015, 10:54 PM
ترحيب	 Dr.Marwa Elmohamady		Arabic Language عزة صلاح احمد محمد Wed, 18 Nov 2015, 05:42 AM

Moodle Docs for this page

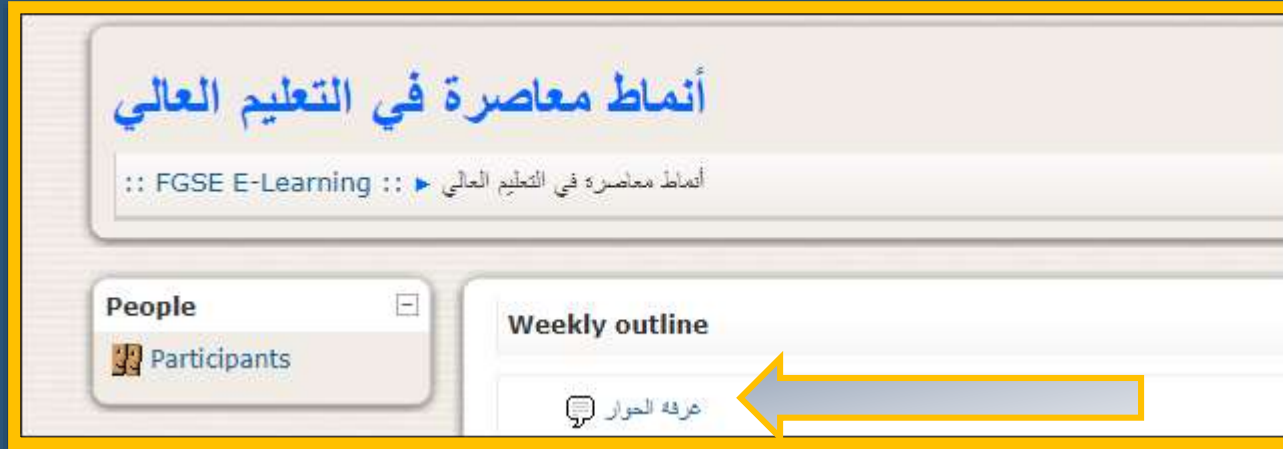
You are logged in as dr rania ibrahim (Logout)

الفروق الفردية

ملاحظة: قبل عمل استفسار قم بقراءة المواضيع السابقة منعا للتكرار

المقررات الدراسية:

غرفة الحوار Chat الخاصة بكل مقرر



أنماط معاصرة في التعليم العالي

:: FGSE E-Learning :: ▶ أنماط معاصرة في التعليم العالي

People

Participants

Weekly outline

غرفة الحوار

A yellow arrow points to the 'غرفة الحوار' link in the 'Weekly outline' section.



أنماط معاصرة في التعليم العالي

:: FGSE E-Learning :: ▶ أنماط معاصرة في التعليم العالي ▶ Chats ▶ غرفة الحوار

غرفة الحوار

Click here to enter the chat now
(Version without frames and JavaScript)

A yellow arrow points to the button 'Click here to enter the chat now'.

المقررات الدراسية:

شكل غرفة الحوار



المقررات الدراسية:

تعليمات محاضرات الفصل الافتراضي
«المحاضرات الافتراضية مع استاذ المقرر طبقا لجدول الدبلوم»

مشكلات طفل ما قبل المدرسة

You are logged in as Dr.Noha Mahmoud (Logout)

:: FGSE E-Learning :: ▶ مشكلات طفل ما قبل المدرسة

Switch role to... Turn editing on

People

Participants

Activities

Assignments
Chats
Forums
Quizzes
Resources

Search Forums

Go
Advanced search ?

Weekly outline

عزقة حوار المقرر
الفصل الافتراضي
منتدى المقرر

أيقونة الفصل الافتراضي

23 September - 29 September

tawsif

30 September - 6 October

lesson1

Latest News

Add a new topic...

28 Sep, 13:59
Dr.Noha Mahmoud
more...
Older topics ...

Upcoming Events

There are no upcoming events

Go to calendar...
New Event...

ملاحظات هامة

- ممنوع تغيير اسمك على الموقع لأي **أسماء وهمية** مسموح تغييره للإنجليزية فقط وغير ذلك يعرضك للمساءلة.
- ممنوع **منعا باتا** تغيير التخصص يبقى كما هو بالضبط.
- تعتبر كلمة المرور هي مفتاح الدخول على الموقع.
- يجب الحفاظ عليها جيداً وكتابتها في مكان آمن جدا حتى لا تنساها أو تتعرض للضياع.
- إذا دخل أي أحد بواسطة كلمة المرور الخاصة بك يستطيع التحكم الكامل بكل حسابك على الموقع مثل:
 - الكتابة والتعليق باسمك.
 - حذف أي نشاط أو واجبات الكترونية تخصك.
- كلمة المرور حتى لا يتم اختراقها تتكون من حروف أحدها **كبيرة**+علامات **منطقية** + ارقام **بدون أي مسافات** مثال:
 - User.254
- في حالة الرغبة في تغيير كلمة المرور الخاصة بك تصبح مسؤوليتك في حالة ضياعها ويجب اتباع شروط اختيارها كما سبق التوضيح

الفصل الافتراضي:

عند الدخول للفصل الافتراضي لأول مرة فقط يجب عليك اتباع الخطوات التالية

The image shows a screenshot of a Microsoft Lync meeting page. At the top, the browser address bar displays the URL: <https://meet.lync.com/cairouniv/noha.mahmoud/4Q056NA2>. A dialog box is open in the center, asking: "هل ترغب في فتح Skype Meetings App؟" (Do you want to open Skype Meetings App?). Below the question, there is a checkbox labeled "فتح هذه الأنواع من الروابط دائما في التطبيق المرتبط" (Always open these types of links in the associated application) and two buttons: "إلغاء" (Cancel) and "فتح Skype Meetings App" (Open Skype Meetings App). In the background, the Lync interface shows the "Skype for Business" logo and a header with social media icons. A large white box in the center of the screen contains the following text: "تم تعيين الكل! جارٍ فتح الاجتماع في نافذة جديدة." (Everyone is set! Opening the meeting in a new window.) Below this, it asks: "هل توجد مشكلة في التطبيق؟" (Is there a problem with the application?) and offers help: "فلنساعد على استكشاف الأخطاء وإصلاحها" (We'll help you troubleshoot) or "أو الانضمام باستخدام عميل سطح مكتب Skype for Business الخاص بي" (or join using my Skype for Business desktop client). At the bottom, it says: "انقر هنا للحصول على مزيد من المساعدة." (Click here for more help.)

الفصل الافتراضي:



The screenshot shows the Microsoft Lync Web App interface. At the top, a yellow permission dialog box is displayed with the text "Microsoft Lync Web App Plug-in needs your permission to run." and two buttons: "Run this time" and "Always run on this site". A red arrow points to the "Always run on this site" button. Below the dialog box, the Lync Web App logo is visible on a blue background. The main content area includes the text "Lync Web App", a text input field for a name, and several checkboxes: "Remember me" (unchecked), "Install Lync Web App plug-in" (checked), and "By joining the meeting, I agree to the plug-in Terms and Conditions". Below these are two buttons: "Join the meeting" and "Sign in if you are an Office 365 user". At the bottom, there is a copyright notice "© 2012 Microsoft Corporation. All rights reserved. Privacy and Cookies" and a footer with "Supported Platforms" and the Office logo.

اضغط على هذا الاختيار

Skype Meetings App

Skype Meetings App

Welcome

Enter your name

اكتب اسمك

[Sign in if you have an Office 365 account](#)

[Use my Skype for Business desktop app instead](#)

الفصل الافتراضي:

Remember me

[→ Join the meeting](#)

[← Sign in if you are an Office 365 user](#)

اضغط هنا

الفصل الافتراضي:

Lync Web App

Hi marwa.elmohamady!

- 1 Follow your browser's prompt to save the plug-in.
- 2 Run the file that you saved and install the plug-in.

If the plug-in doesn't start downloading in 30 seconds, click here.

Still having trouble installing the plug-in?

- * Finish installing the plug-in as instructed...

إذا لم يتم تحميل البرنامج خلال 30 ثانية اضغط هنا

if don't download after 30 sec .. you can click here to download



الفصل الافتراضي:



اختر مكان التحميل على الجهاز



اضغط على الايقونة لبدأ تحميله على الجهاز



اضغط هنا

Lync Web App

Hi marwa.elmohamady!

- 1 Follow your browser's prompt to save the plug-in.
- 2 Run the file that you saved and install the plug-in.

If the plug-in doesn't start downloading in 30 seconds, click here.

Still having trouble installing the plug-in?

Plug-in installation is taking longer than usual. We recommend you join the meeting now.

➔ Join now

اضغط هنا

الفصل الافتراضي:

CONVERSATION



1 Participant



للكتابة



الفيديو



الصوت

المشاركة

الخروج



ملاحظات هامة جدا

- يجب ارساء مبدأ **الاحترام المتبادل** بين ادارة الدبلومة والطلاب الكرام.
- ادارة الدبلومة مسؤولة عن ادارة الموقع ومشكلاته **التقنية فقط**.
- ادارة الدبلومة غير مسؤولة عن أي مقرر دراسي وما يجري بداخله فهي مهمة **الاستاذ**.
- أي استفسار لإدارة الدبلومة يتم داخل « **المنتدى العام للموقع** » مع مراعاة قراءة المواضيع السابقة **منعا لتكرار المواضيع** مما يؤدي للتأخير في الرد عليها، وسيتم الرد خلال فترة من 24 - 48 ساعة **طبقا لحالة الاستفسار**.
- يجب الالتزام التام بتعليمات الادارة خلال **فترات الامتحانات** حتى لا تتعرض للمساءلة.
- الالتزام برفع الواجبات الإلكترونية "الأنشطة" خلال الفترات المحددة وعند التخلف عن المعاد يرجى مراجعة استاذ المقرر، حيث أن إدارة الدبلومة غير مسؤولة.

مع تحيات إدارة الشعبة

Thank you



***** للتواصل مع إدارة شعبة التعليم الإلكتروني *****

المنتدى العام



المنتدى العام بالموقع

el.fgse@gmail.com



موقع الدبلوم

